

Kære forældre

Som I måske ved, vil ForældreIntra udgå som samarbejdsplatform, og blive erstattet af Aula, fra 1. august 2019. Læs mere om dette på aulainfo.dk.

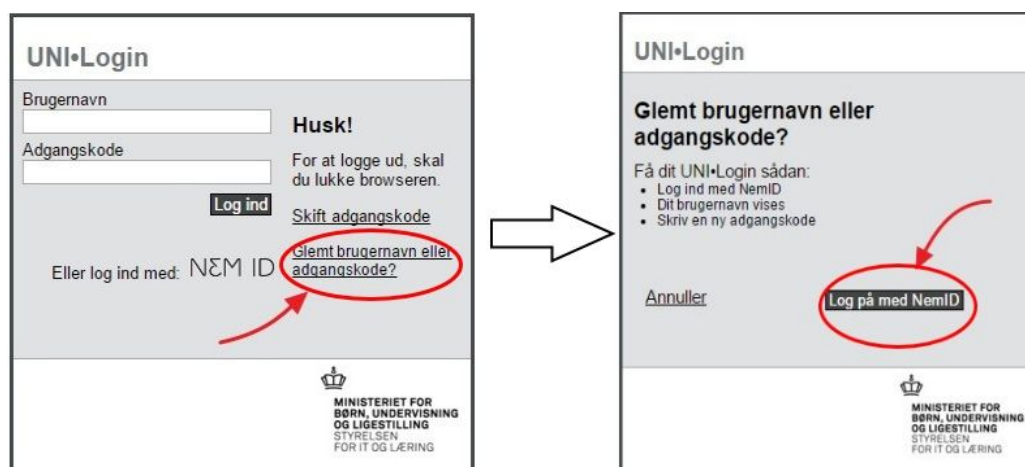
For at gøre denne overgang så smidig som mulig, vil vi sikre os at I kan logge ind med jeres UNI-login, når vi starter op i Aula efter sommerferien:

Vi lukker derfor for adgangen til ForældreIntra med almindeligt login, d. 1. marts 2019.

I vil herefter skulle bruge enten UNI-login eller NemID for at logge på.

Vejledning til aktivering af UNI-login:

1. Vigtigt: Hav dit NemID klar - du skal kun bruge NemID denne ene gang.
2. Gå til login.emu.dk
3. Tryk 'Glemt brugernavn eller adgangskode?', og dernæst 'Log på med NemID':



4. Log på med dit personlige NemID:



Log på med NemID NEM ID

NEM ID
UNI-C Uddannelse

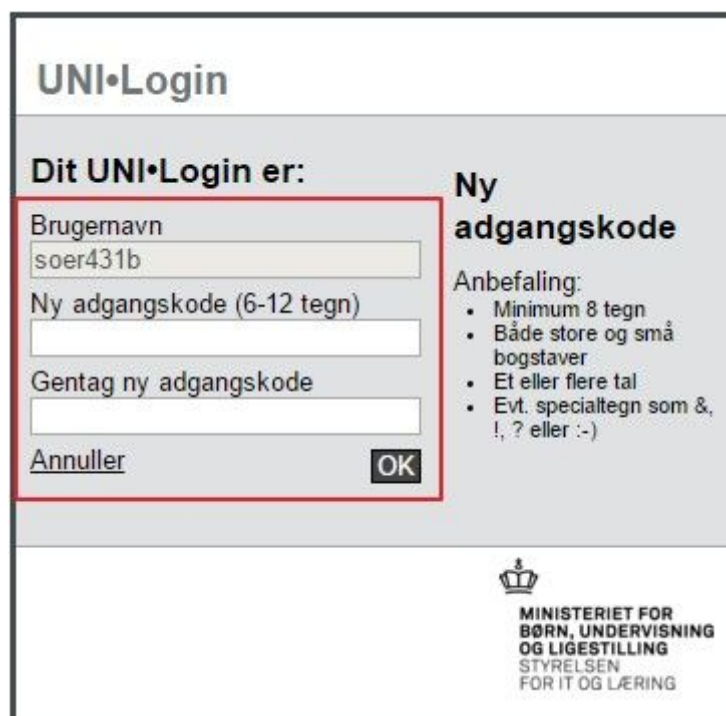
Bruger-id ?

Adgangskode ?

[Glemte adgangskode?](#)

Næste Afbryd

5. Du kan herefter se dit UNI-login brugernavn. Notér dette, og indtast den kode du ønsker.



UNI-Login

Dit UNI-Login er:

Brugernavn
soer431b

Ny adgangskode (6-12 tegn)


Gentag ny adgangskode

[Annuller](#) **OK**

Ny adgangskode

Anbefaling:

- Minimum 8 tegn
- Både store og små bogstaver
- Et eller flere tal
- Evt. specialtegn som &, !, ? eller :-)


MINISTERIET FOR
BØRN, UNDERVISNING
OG LIGESTILLING
STYRELSEN
FOR IT OG LÆRING

Dit UNI-login vil herefter være aktiveret og klar til at logge på ForældreIntra nu, og i Aula efter sommerferien.